
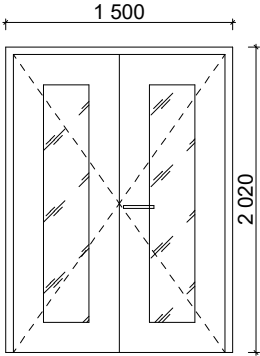
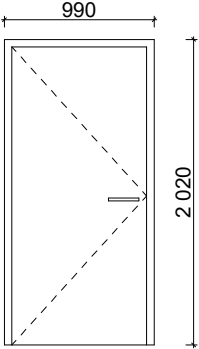
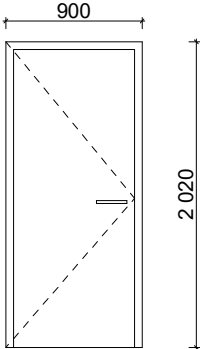
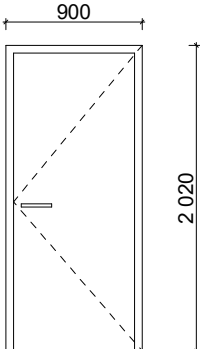
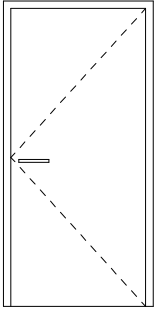
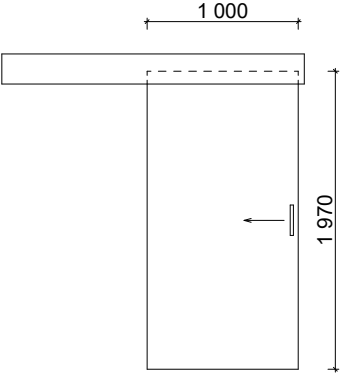
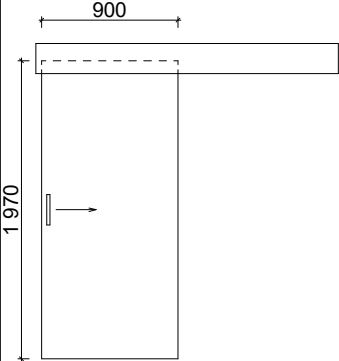
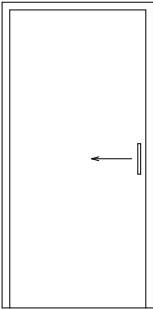
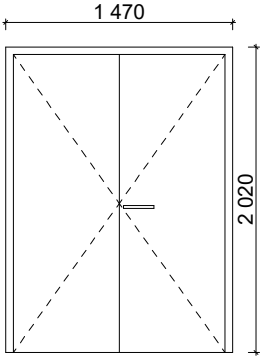


Zodpovědný projektant:	Vypracoval:		
Ing. Michal Valenta	Ing. Jana Fišarová		
Místo stavby:	Stavební úřad:		
Brno - Černá pole	Brno-sever		
Stavebník:	Opravy čtyř laboratoří asistentů zubního technika a diplomovaných zubních techniků D.1.1.16		Formát:
Střední zdravotnická škola a Vyšší odborná škola zdravotnická Brno, Merhautova, příspěvková organizace, Merhautova 590/15, 613 00 Brno			Datum:
			03/2022
			Stupeň dokumentace:
Název akce:			DPS
Obsah:			Číslo paré:
Výpis dveří			

Ozn.	Schéma	Popis	Pozice
			Počet
D01		<p>DŘEVĚNÉ DVOUKŘÍDLÉ DVEŘE 1400/1970</p> <p>Křídlo: dvoukřídlo, částečně prosklené Materiál: plná dřevotříska Povrchová úprava: CPL laminát Zárubeň: stávající ocelová - nově natřená Kování: standardní klika, zámek FAB</p>	Mezipatro: 1 ks
D02		<p>DŘEVĚNÉ JEDNOKŘÍDLÉ DVEŘE 890/1970 PRAVÉ</p> <p>Křídlo: jednokřídlo, plné pravé Materiál: plná dřevotříska Povrchová úprava: CPL laminát Zárubeň: stávající ocelová - nově natřená Kování: standardní klika, zámek FAB</p>	Mezipatro: 1 ks Patro: 1 ks
D03		<p>DŘEVĚNÉ JEDNOKŘÍDLÉ DVEŘE 800/1970 PRAVÉ</p> <p>Křídlo: jednokřídlo, plné pravé Materiál: plná dřevotříska Povrchová úprava: CPL laminát Zárubeň: stávající ocelová - nově natřená Kování: standardní klika, zámek FAB</p>	Mezipatro: 1 ks Patro: 1 ks
D04		<p>DŘEVĚNÉ JEDNOKŘÍDLÉ DVEŘE 800/1970 LEVÉ</p> <p>Křídlo: jednokřídlo, plné levé Materiál: plná dřevotříska Povrchová úprava: CPL laminát Zárubeň: stávající ocelová - nově natřená Kování: standardní klika, zámek FAB</p>	Mezipatro: 1 ks
POZN: Dveře je nutné zaměřit přímo na stavbě, a to vč. umístění závěsů a vložky!!!			

Ozn.	Schéma	Popis	Pozice
			Počet
D05		DŘEVĚNÉ JEDNOKŘÍDLÉ DVEŘE 890/1970 LEVÉ Křídlo: jednokřídlo, plné levé Materiál: plná dřevotříska Povrchová úprava: CPL laminát Zárubeň: stávající ocelová - nově natřená Kování: standardní klika, zámek FAB Těsnost dveří bude zajištěna pryžovým těsněním	Mezipatro: 1 ks
D06		DŘEVĚNÉ JEDNOKŘÍDLÉ POSUVNÉ DVEŘE 1000/1970 LEVÉ Křídlo: jednokřídlo posuvné, plné levé Materiál: plná dřevotříska Povrchová úprava: CPL laminát Zárubeň: nová obložková Kování: standardní klika (typ mušle), zámek FAB	Mezipatro: 1 ks Patro: 1 ks
D07		DŘEVĚNÉ JEDNOKŘÍDLÉ POSUVNÉ DVEŘE 900/1970 PRAVÉ Křídlo: jednokřídlo, plné pravé Materiál: plná dřevotříska Povrchová úprava: CPL laminát Zárubeň: nová obložková Kování: standardní klika (typ mušle), zámek FAB	Patro: 1 ks
D08		DŘEVĚNÉ JEDNOKŘÍDLÉ DVEŘE DO POUZDRA 900/1970 Křídlo: jednokřídlo, plné Materiál: plná dřevotříska Povrchová úprava: CPL laminát Zárubeň: nová obložková Kování: standardní klika (typ mušle), zámek FAB	Patro: 1 ks
POZN: Dveře je nutné zaměřit přímo na stavbě, a to vč. umístění závěsů a vložky!!!			

Ozn.	Schéma	Popis	Pozice
			Počet
D09		DŘEVĚNÉ DVOUKŘÍDLÉ DVEŘE 1370/1970 Křídlo: dvoukřídlo, plné Materiál: plná dřevotříska Povrchová úprava: CPL laminát Zárubeň: stávající ocelová - nově natřená Kování: standardní klika, zámek FAB	Patro: 1 ks
POZN: Dveře je nutné zaměřit přímo na stavbě, a to vč. umístění závěsů a vložky!!!			